

NATURA

L'anima del legno



IL CAVALLINO
CERAMICHE since 1968

Gres effetto legno / Woodlook porcelain stoneware

NATURA

Bellezza autentica e senza tempo,
perfetta per ambienti moderni
e classici. La texture calda e
accogliente della serie Natura esalta
le venature del legno, creando spazi
raffinati e armoniosi.

Timeless, authentic beauty, perfect for modern and classic
design schemes. The Natura series's warm, inviting texture
emphasises the vein patterns of the wood, creating
exquisite, tasteful interiors.



IL CAVALLINO
CERAMICHE

since 1968

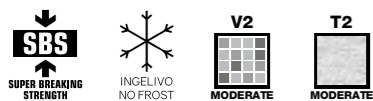


5 COLORI
3 FORMATI
2 SPESSORI

5 COLOURS
3 SIZES
2 THICKNESSES

Una vasta scelta con 5 eleganti colori, 3 formati versatili e 2 spessori.
Nella versione indoor e outdoor, questa gamma si adatta ad ogni esigenza estetica e funzionale, permettendo di personalizzare gli ambienti con un tocco naturale e sofisticato. Natura combina estetica e praticità con stile.

A vast selection with 5 elegant colours, 3 versatile sizes and 2 thicknesses.
In indoor and outdoor versions, this range covers all requirements in terms of appearance and performance and is ideal for adding personality to design schemes with a natural, sophisticated touch. Natura is a stylish blend of beauty and practicality.




Indoor



26x160 cm / 10"x63" \pm 9,5 mm RETT-R9



20,2x122,2 cm / 8"x48" \pm 9,5 mm RETT-R9




30,4x122,2 cm / 12"x48" \pm 9,5 mm RETT-R9

Outdoor



technical project
FPE
outdoor

30x122 cm / 12"x48" \pm 20 mm **outdoor** RETT-R11
(Frassino - Betulla - Castagno)



20,2x122,2 cm / 8"x48" \pm 9,5 mm **outdoor** RETT-R11
(Frassino - Betulla - Castagno)




DECORI

DECORS

Natura propone decori che offrono soluzioni diverse per ogni esigenza estetica. Con opzioni che spaziano dai toni naturali ai colori più intensi, ogni decorazione è studiata per arricchire gli spazi con eleganza e personalità, garantendo risultati estetici impeccabili e versatili.

Natura provides decors with different solutions to meet all design needs. With options ranging from natural shades to the brightest colours, every decoration has been styled to enhance spaces with elegance and personality, with an impeccable, versatile aesthetic guaranteed.


INTRECCIO



61x61 cm / 24"x24" $\frac{1}{4}$ 9,5 mm RETT-R9 / $\frac{1}{4}$ 20 mm outdoor RETT-R11
(Frassino - Betulla - Castagno)

90x90 cm / 36"x36" $\frac{1}{4}$ 9,5 mm RETT-R9 / $\frac{1}{4}$ 20 mm outdoor RETT-R11
(Frassino - Betulla - Castagno)

TEAK su rete



30,4x122,2 cm / 12"x48" $\frac{1}{4}$ 9,5 mm RETT-R9



FRASSINO

Apprezzato per la sua luminosità e le venature ben definite che creano un effetto dinamico e raffinato. Con tonalità che vanno dal bianco crema al giallo chiaro, Frassino aggiunge calore e luce agli ambienti, adattandosi a vari stili di design.

People love its shine and the dynamic, refined effect of its clearly defined vein patterns. With colours ranging from creamy white to pale yellow Frassino adds warmth and light to interiors and adapts well to different design styles.



Floor: Natura **Frassino** 30,4x122,2 cm





Floor: Natura **Frassino** 20,2x122,2 cm / Wall: Athena **Almond** Matt 61x122,2 cm





Floor: Natura **Frassino** 20,2x122,2 cm





technical project

 outdoor

61x61 cm / 24"x24" \pm 20 mm outdoor RETT-R11
 (Frassino - Betulla - Castagno)

90x90 cm / 36"x36" \pm 20 mm outdoor RETT-R11
 (Frassino - Betulla - Castagno)

30x122 cm / 12"x48" \pm 20 mm outdoor RETT-R11
 (Frassino - Betulla - Castagno)



Floor: Natura Frassino Decoro Intreccio 90x90 cm \pm 20 mm outdoor





Floor: Natura **Frassino** Decoro Intreccio 90x90 cm $\frac{1}{2}$ 20 mm outdoor



MAGNOLIA

Un'estetica unica caratterizzata da tonalità chiare e raffinate che vanno dal crema al beige rosato. Le trame del legno di Magnolia sottili e leggere conferiscono un aspetto elegante e omogeneo alla superficie.

A unique aesthetic, in exquisite pale shades running from cream to pinky beige. The subtle, delicate patterning of Magnolia wood gives the surface an elegant uniformity.



Floor: Natura **Magnolia**
26x160 cm

Wall: Decoro **Universal Peonia**
61x122,2 cm





Floor: Natura Magnolia 26x160 cm



Floor: Natura **Magnolia** 20,2x122,2 cm
Wall: White Marble **Statuario mosaico esagona** Matt 30x30 cm



BETULLA

Grazie alla sua versatilità, Betulla si integra perfettamente in una vasta gamma di stili di arredamento, dal minimalista al contemporaneo, mantenendo un'eleganza discreta e sobria.

Versatile Betulla blends perfectly into a vast range of interior design styles, from minimalist to contemporary, while always maintaining a discreet, understated elegance.



Floor: Natura **Betulla**
20,2x122,2 cm / 30,4x122,2 cm





Floor: Natura **Betulla** 20,2x122,2 cm / 30,4x122,2 cm



CASTAGNO

Questo colore aggiunge profondità e un'eleganza naturale agli ambienti, creando un'atmosfera accogliente e sofisticata. La sua capacità di mettere in risalto le venature del legno lo rende ideale per spazi che richiedono un tocco di rusticità raffinata.

This colour adds depth and natural elegance to interiors, creating an inviting, sophisticated mood. Its beautifully highlighted wood vein makes it ideal for locations that require a refined rustic ambience.



Floor: Natura **Castagno**
30,4x122,2 cm

Wall: Endlesse **Bone Matt**
61x122,2 cm
Decoro **Universal Areca**
61x122,2 cm
Mosaico Natura **Teak Castagno**
30,4x122,2 cm





Floor: Natura Castagno 30,4x122,2 cm





Floor: Natura **Castagno** 20,2x122,2 cm
Wall: White Marble **Calacatta Oro** Matt 61x122,2 cm



CILIEGIO

Le sue tonalità calde e rossastre aggiungono raffinatezza e un senso di calore agli ambienti, esaltando le venature del legno con una ricca profondità. Perfetto per interni sia classici che contemporanei.

Its warm, reddish hues add refinement and a sense of warmth to design schemes, emphasising the wood's vein patterns with a rich depth. Perfect for both classic and contemporary interiors.



Floor: Natura **Ciliegio**
26x160 cm

Wall: Cortina Stone **Sabbia**
61x122,2 cm





Floor: Natura Ciliegio 26x160 cm



FRASSINO



Formati / Sizes




P8N5 26x160 cm / 10"x63" \pm 9,5 mm RETT-R9 **A90**



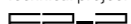
P2N1 20,2x122,2 cm / 8"x48" \pm 9,5 mm RETT-R9 **A30**

P109 20,2x122,2 cm / 8"x48" \pm 9,5 mm **outdoor** RETT-R11 **A31**




P2N6 30,4x122,2 cm / 12"x48" \pm 9,5 mm RETT-R9 **A120**

technical project




outdoor



P202 30x122 cm / 12"x48" \pm 20 mm **outdoor** RETT-R11 **A150**

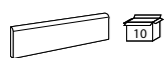
TEAK su rete



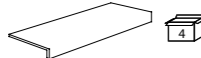
1222 mm

P403 30,4x122,2 cm / 12"x48" \pm 9,5 mm RETT-R9 **A121**


Pezzi Speciali / Special Pieces



Battiscopa R **P05**
6,5x122,2 cm / 2 1/2"x48"



Elemento "L" **P50**
monolitico outdoor R
15x30x4 cm / 6"x12"x13/4"



Gradino costa retta R **P32**
34x122,2x4 cm / 13"x48"x13/4"



Angolare costa retta dx/sx R **P41**
34x122,2x4 cm / 13"x48"x13/4"

I battiscopa e gli elementi "L" vengono venduti a pz. e a scatola completa. Tutti gli altri pezzi speciali vengono venduti al pezzo. I gradini vengono prodotti solo su ordinazione (tempo minimo di consegna 20 gg lavorativi). All skirting and monolithic L elements, priced per piece, are sold in full box. All other special trims are sold by piece. Steps are produced only on request (minimum delivery terms of 20 days).

MAGNOLIA



Formati / Sizes



P8N6 26x160 cm / 10"x63" \pm 9,5 mm RETT-R9 **A90**




P2N4 20,2x122,2 cm / 8"x48" \pm 9,5 mm RETT-R9 **A30**



P2N9 30,4x122,2 cm / 12"x48" \pm 9,5 mm RETT-R9 **A120**

TEAK su rete



1222 mm

P404 30,4x122,2 cm / 12"x48" \pm 9,5 mm RETT-R9 **A121**

Pezzi Speciali / Special Pieces



Battiscopa R **P05**
6,5x122,2 cm / 2 1/2"x48"



Gradino costa retta R **P32**
34x122,2x4 cm / 13"x48"x13/4"



Angolare costa retta dx/sx R **P41**
34x122,2x4 cm / 13"x48"x13/4"

I battiscopa e gli elementi "L" vengono venduti a pz. e a scatola completa. Tutti gli altri pezzi speciali vengono venduti al pezzo. I gradini vengono prodotti solo su ordinazione (tempo minimo di consegna 20 gg lavorativi). All skirting and monolithic L elements, priced per piece, are sold in full box. All other special trims are sold by piece. Steps are produced only on request (minimum delivery terms of 20 days).

BETULLA



Formati / Sizes




P8N2 26x160 cm / 10"x63" ± 9,5 mm RETT-R9 **A90**




P2N0 20,2x122,2 cm / 8"x48" ± 9,5 mm RETT-R9 **A30**

P107 20,2x122,2 cm / 8"x48" ± 9,5 mm **outdoor** RETT-R11 **A31**




P2N5 30,4x122,2 cm / 12"x48" ± 9,5 mm RETT-R9 **A120**

technical project
FP-2
outdoor



P201 30x122 cm / 12"x48" ± 20 mm **outdoor** RETT-R11 **A150**

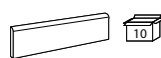
TEAK su rete



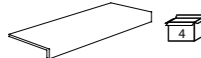
1222 mm

P400 30,4x122,2 cm / 12"x48" ± 9,5 mm RETT-R9 **A121**


Pezzi Speciali / Special Pieces



Battiscopa R **P05**
6,5x122,2 cm / 2 1/2"x48"



Elemento "L" **P50**
monolitico outdoor R
15x30x4 cm / 6"x12"x13/4"



Gradino costa retta R **P32**
34x122,2x4 cm / 13"x48"x13/4"



Angolare costa retta dx/sx R **P41**
34x122,2x4 cm / 13"x48"x13/4"

I battiscopa e gli elementi "L" vengono venduti a pz. e a scatola completa. Tutti gli altri pezzi speciali vengono venduti al pezzo. I gradini vengono prodotti solo su ordinazione (tempo minimo di consegna 20 gg lavorativi). All skirting and monolithic L elements, priced per piece, are sold in full box. All other special trims are sold by piece. Steps are produced only on request (minimum delivery terms of 20 days).

CASTAGNO



Formati / Sizes




P8N3 26x160 cm / 10"x63" ± 9,5 mm RETT-R9 **A90**




P2N2 20,2x122,2 cm / 8"x48" ± 9,5 mm RETT-R9 **A30**

P200 20,2x122,2 cm / 8"x48" ± 9,5 mm **outdoor** RETT-R11 **A31**




P2N7 30,4x122,2 cm / 12"x48" ± 9,5 mm RETT-R9 **A120**

technical project
FP-2
outdoor



P203 30x122 cm / 12"x48" ± 20 mm **outdoor** RETT-R11 **A150**

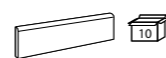
TEAK su rete



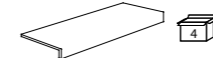
1222 mm

P401 30,4x122,2 cm / 12"x48" ± 9,5 mm RETT-R9 **A121**

Pezzi Speciali / Special Pieces



Battiscopa R **P05**
6,5x122,2 cm / 2 1/2"x48"



Elemento "L" **P50**
monolitico outdoor R
15x30x4 cm / 6"x12"x13/4"



Gradino costa retta R **P32**
34x122,2x4 cm / 13"x48"x13/4"



Angolare costa retta dx/sx R **P41**
34x122,2x4 cm / 13"x48"x13/4"

I battiscopa e gli elementi "L" vengono venduti a pz. e a scatola completa. Tutti gli altri pezzi speciali vengono venduti al pezzo. I gradini vengono prodotti solo su ordinazione (tempo minimo di consegna 20 gg lavorativi). All skirting and monolithic L elements, priced per piece, are sold in full box. All other special trims are sold by piece. Steps are produced only on request (minimum delivery terms of 20 days).

CILIEGIO



Formati / Sizes



P8N4 26x160 cm / 10"x63" \div 9,5 mm RETT-R9 **A90**




P2N3 20,2x122,2 cm / 8"x48" \div 9,5 mm RETT-R9 **A30**



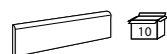
P2N8 30,4x122,2 cm / 12"x48" \div 9,5 mm RETT-R9 **A120**

TEAK su rete

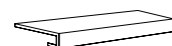


1222 mm
P4O2 30,4x122,2 cm / 12"x48" \div 9,5 mm RETT-R9 **A121**

Pezzi Speciali / Special Pieces



Battiscopa R **P05**
6,5x122,2 cm / 2 1/2"x48"




Gradino costa retta R **P32**
34x122,2x4 cm / 13"x48"x13/4"



Angolare costa retta dx/sx R **P41**
34x122,2x4 cm / 13"x48"x13/4"

I battiscopa e gli elementi "L" vengono venduti a pz. e a scatola completa. Tutti gli altri pezzi speciali vengono venduti al pezzo.
I gradini vengono prodotti solo su ordinazione (tempo minimo di consegna 20 gg lavorativi).
All skirting and monolithic L elements, priced per piece, are sold in full box. All other special trims are sold by piece. Steps are produced only on request (minimum delivery terms of 20 days).

DECORI / DECORS



P207 Intreccio Betulla 61x61 cm / 24"x24" \div 9,5 mm RETT-R9 **A194**

P7N0 Intreccio Betulla 61x61 cm / 24"x24" \div 20 mm outdoor RETT-R11 **B199**

P300 Intreccio Betulla 90x90 cm / 36"x36" \div 9,5 mm RETT-R9 **A221**

P7N8 Intreccio Betulla 90x90 cm / 36"x36" \div 20 mm outdoor RETT-R11 **A226**



P209 Intreccio Frassino 61x61 cm / 24"x24" \div 9,5 mm RETT-R9 **A194**

P7N1 Intreccio Frassino 61x61 cm / 24"x24" \div 20 mm outdoor RETT-R11 **B199**

P302 Intreccio Frassino 90x90 cm / 36"x36" \div 9,5 mm RETT-R9 **A221**

P7N9 Intreccio Frassino 90x90 cm / 36"x36" \div 20 mm outdoor RETT-R11 **A226**



P303 Intreccio Castagno 61x61 cm / 24"x24" \div 9,5 mm RETT-R9 **A194**

P7N2 Intreccio Castagno 61x61 cm / 24"x24" \div 20 mm outdoor RETT-R11 **B199**

P301 Intreccio Castagno 90x90 cm / 36"x36" \div 9,5 mm RETT-R9 **A221**

P8N0 Intreccio Castagno 90x90 cm / 36"x36" \div 20 mm outdoor RETT-R11 **A226**

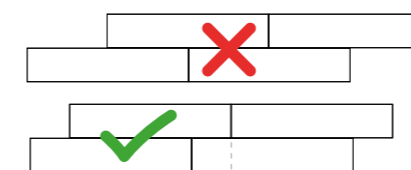
CARATTERISTICHE TECNICHE / TECHNICAL CHARACTERISTICS

Proprietà fisico-chimiche Physical chemical properties		Metodo di prova Standard of test		9,5 mm	Outdoor 9,5 mm	Outdoor 20 mm
	Variazione di tono Shade variations	ANSI A 137.1		Moderata variazione Moderate variation		
	Fattore di resistenza alla scivolosità Ann-skeed resistance grade	DINEN 16165:2021 Annex B		R 9	R 11	R 11
		B.C.R.A. μs 0,40		> 40 Asciutto > 40 Dry > 40 Bagnato > 40 Wet		
		ANSI A 326.3:2021 ≥ 0,42		> 42 Wet		
	Fattore di resistenza alla scivolosità in presenza di acqua a piedi nudi Slip resistance factor in the presence of water and bare feet	DINEN 16165:2021 Annex A		Classe A+B Class A+B		
	Determinazione della resistenza alla scivolamento delle superfici pedonali Determination of slip resistance of pedestrian surface	AS 4586 2013 AP.A ≥ P3		Classe P3 Class P3		
DIMENSIONI - Dimensions		ISO 10545-2				
		7 cm ≤ N < 15cm		N ≥ 15 cm		
	Lunghezza e larghezza Length and Width	R ± 0,4 mm	R ± 0,3 mm	R ± 1,0 mm	Conforme Compliant	
	Rettilinearità spigoli Straightness	R ± 0,4 mm	R ± 0,3 mm	R ± 0,8 mm	Conforme Compliant	
	Ortogonalità Rectangularity	R ± 0,4 mm	R ± 0,3 mm	R ± 1,5 mm	Conforme Compliant	
	Planarità Warpage	R ± 0,6 mm	R ± 0,4 mm	R ± 1,8 mm	Conforme Compliant	
	Spessore Thickness	± 0,5 mm	± 5 mm	± 0,5 mm	Conforme Compliant	
	Assorbimento d'acqua Water absorption	ISO 10545 - 3 ≤ 0,5%		Conforme Compliant		
	Durezza Mohs Mohs hardness	ISO 101		6		
	Resistenza a flessione Modulo di rottura/Carico di rottura Bending strength Modulus of rupture/Braking of rupture	ISO 10545 - 4 R ≥ 35 N/mm ² S ≥ 1300 N		R ≥ 40 N/mm ² S ≤ 1500 N		
	Resistenza abrasione profonda Deep abrasion resistance	ISO 10545 - 6 ≤ 175 mm		≤ 150 mm		
	Resistenza all'abrasione Resistance to abrasion	ISO 10545 - 7		Classe 4 Class 4		
	Coefficiente di espansione termica lineare 20° e 100°c Linear thermal expansion 20° to 100°c	ISO 10545 - 8		≤ 7 MK ⁻¹		
	Resistenza agli sbalzi termici Thermal shock resistance	ISO 10545 - 9		Resistente Resistant		
	Resistenza al cavillo Determination of crazing resistance	ISO 10545 - 11		Resistente Resistant		
	Resistenza al gelo Frost resistance	ISO 10545 - 12		Resistente Resistant		
	Resistenza ai prodotti chimici di uso domestico Resistance to low to household chemicals	ISO 10545 - 13 ≥ B LB-HB		Classe A Class A		
	Resistenza agli acidi e alle basi a bassa concentrazione Resistance to low concentrations of acid and bases			Classe LA-HA Class LA-HA		
	Resistenza alle macchie Stain resistance	ISO 10545 - 14 ≥ 3		Classe 5 Class 5		
	Reazione al fuoco (ignifugo) Reaction to fire			Classe A1-A1 fl Class A1 - A1 FI		
	Igienico e facilmente pulibile Hygienic and easy to clean			Conforme Compliant		
	Non si deforma e non si altera nel tempo Does not deteriorate or expand			Conforme Compliant		
	Sicura, riciclabile e sostenibile Safe, recyclable and sustainable			Conforme Compliant		

TABELLA PESI IMBALLI / SIZES WEIGHT AND PACKAGING

Formati / Sizes		pz. x box	mq. x box	box x pal.	mq. x pal.	kg. x mq	kg. x box	kg. x pal.	
Rettificati / Rectified (R)									
30,4x122,2 cm / 12"x48" RS	9,5 mm	4	1,49	36	53,64	19,98	29,77	1090	94x120x75
26x160 cm / 10"x63" RS	9,5 mm	4	1,66	27	44,82	21,08	35,00	950	91x171x60
20,2x122,2 cm / 8"x48" RS	9,5 mm	4	0,99	48	47,52	20,33	20,12	980	80x120x75
30,4x122,2 cm / 12"x48" RS Teak	9,5 mm	2	0,74	57	42,18	19,98	14,79	1153	94x120x65
61x61 cm / 24"x24" RS Intreccio	9,5 mm	2	1,49	30	44,70	19,80	29,50	900	80x120x75
90x90 cm / 36"x36" RS Intreccio	9,5 mm	2	1,62	21	34,02	19,96	32,33	700	94x107x65
Spessorati / Extra Thick (R) FP2									
30x122 cm / 12"x48" R	20 mm	2	0,73	36	26,28	41,50	30,29	1117	94x120x74
Decorati / Decors									
61x61 cm / 24"x24" RS FP2 Intreccio	20 mm	2	0,74	30	22,20	44,05	32,59	990	80x120x75
90x90 cm / 136"x36" RS FP2 Intreccio	20 mm	1	0,81	21	17,01	42,45	34,38	750	94x107x65
Pezzi speciali / Special Pieces									
6,5x122,2 cm / 2"x48" Battiscopa rettificato RS		10					12,50		

AVVERTENZE / WARNINGS



* distanza 6/15/20 cm a correre
* placed 6/15/20 cm apart, one next to another
* distance 6/15/20 cm à joints coupés
* abstand 6/15/20 cm bei fortlaufender Verlegung

Si consiglia la posa sfalsata irregolare del prodotto onde evitare problemi di planarità.
Si consiglia inoltre l'utilizzo dei distanziatori livellanti.

It is advisable to stagger the product irregularly when laying it to avoid problems in flatness.
We also recommend the use of leveling wedges.

Nous vous conseillons d'adopter la pose irrégulière à joints décalés pour le produit a fin d'éviter les problèmes de planéité.
Nous recommandons également l'utilisation des croisillons nivelant.

Empfehlen wir die unregelmäßige versetzte Verlegung dieser Fliese, um Probleme mit der Ebenflächigkeit zu vermeiden.
Wir empfehlen auch die Verwendung von nivellierenden Abstandhaltern

CERTIFICAZIONI / CERTIFICATIONS



Le informazioni contenute nel presente catalogo sono il più possibile esatte, ma non sono da ritenersi vincolanti. Per esigenze di produzione l'Azienda si riserva il diritto di apportare eventuali modifiche che si rendessero necessarie. Peso, colori e misure sono soggetti alle inevitabili variazioni tipiche del processo di cottura della ceramica. Il colori e gli effetti riportati sul presente catalogo sono indicativi per i limiti consentiti dalla stampa; per questo non possono essere vincolanti e costituire base per eventuali contestazioni.

The information contained in this catalogue is as accurate as possible, but cannot be considered as legally binding. The Company reserves the right to make any modifications that become necessary due to production requirements. Weight, colours and dimensions are subject to the inevitable variations typical of the ceramic firing process. Colours and aesthetic effects shown on this catalogue should be considered indicative and approximate as a result of printing process limits. Possible variations may occur and can not be at the base of any claim.

Les informations reprises dans ce catalogue sont exactes, mais elles n'engagent aucunement notre Société du point de vue légal. Pour des exigences de production la Société se réserve le droit d'apporter toutes les dimensions sont assujettis aux variations typiques du processus de cuisson de la céramiques. Les couleurs et les effets présentés dans ce catalogue sont indicatifs dans la mesure permise par la presse, ce qui explique pourquoi ils ne peuvent pas être obligatoire et constituer la base d'un éventuel désaccord.

Die informationen des vorliegenden Katalogs sind so exakt wie möglich, sind jedoch nicht als gesetzlich verbindlich zu betrachten. Aus Fertigungsgründen behält die Firma sich das Recht vor, eventuell notwendige Änderungen vorzunehmen. Gewicht, Farben und Abmessungen unterliegen den unvermeidlichen Veränderungen, die für den Brennvorgang von Keramikprodukten typisch sind. Die in diesem Katalog gezeigten Farben und Effekte sind Richtwerte, soweit durch die Presse, die ist, warum sie nicht bindend und stellen die Grundlage für eine Meinungsverschiedenheit gestattet.

